

BÁO CÁO VĨ MÔ ///

Tuần 08-12/03/2021

Hà Nội, 12/03/2021

THÔNG TIN TRONG NƯỚC

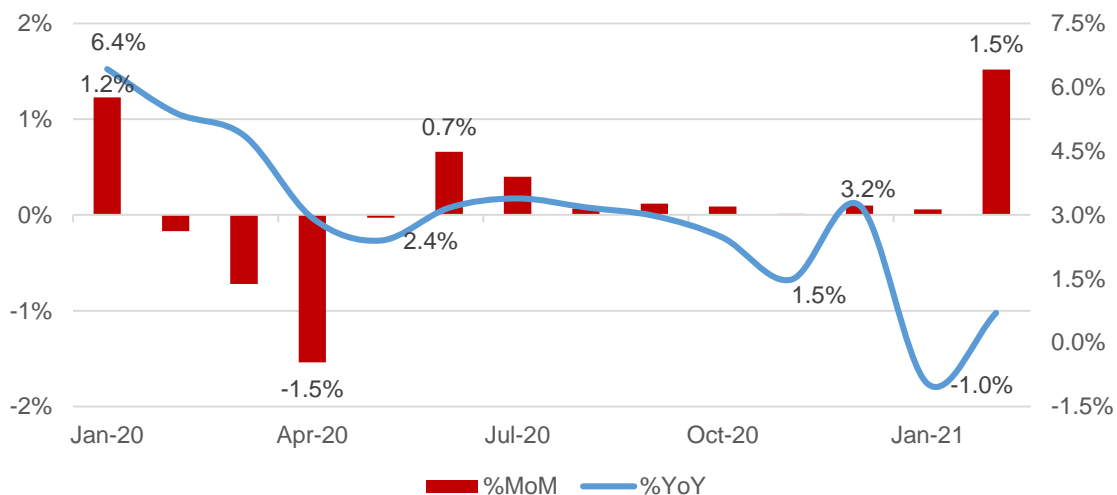
- CPI tháng 02/2021 tăng mạnh nhất từ giai đoạn 2016 trở lại đây

THÔNG TIN QUỐC TẾ

- Chính phủ Mỹ thông qua gói cứu trợ trị giá 1,900 tỉ USD, phát hành séc trị giá 1,400 USD cho người dân và giới thiệu hạn mức hỗ trợ thất nghiệp là 300 USD/tuần.

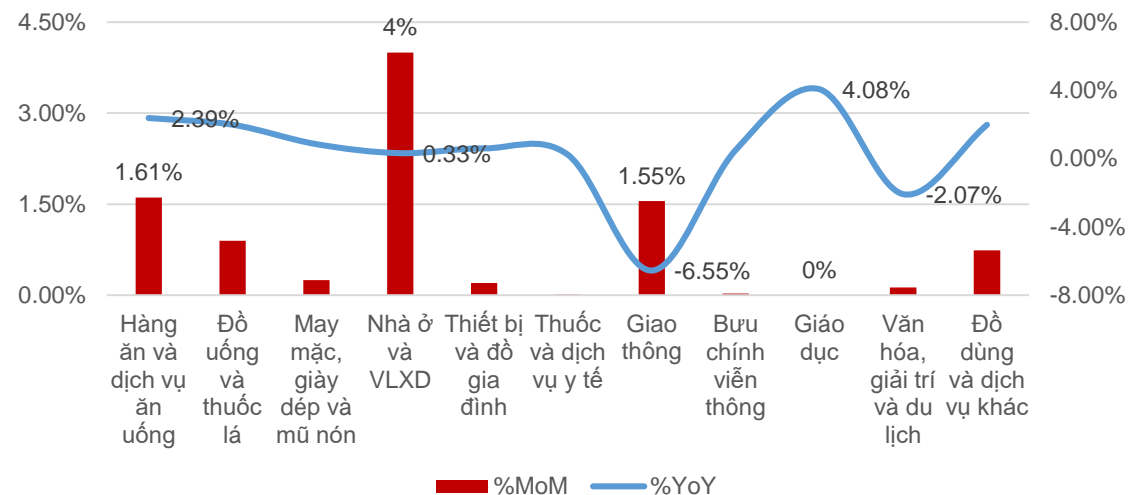
CPI tháng 02/2021 tăng mạnh, dấu vật lạm phát vẫn nằm trong tầm kiểm soát

Biểu đồ 01: Chỉ số CPI Việt Nam (01/2020 – 02/2021)



Nguồn: Tổng cục Thống kê

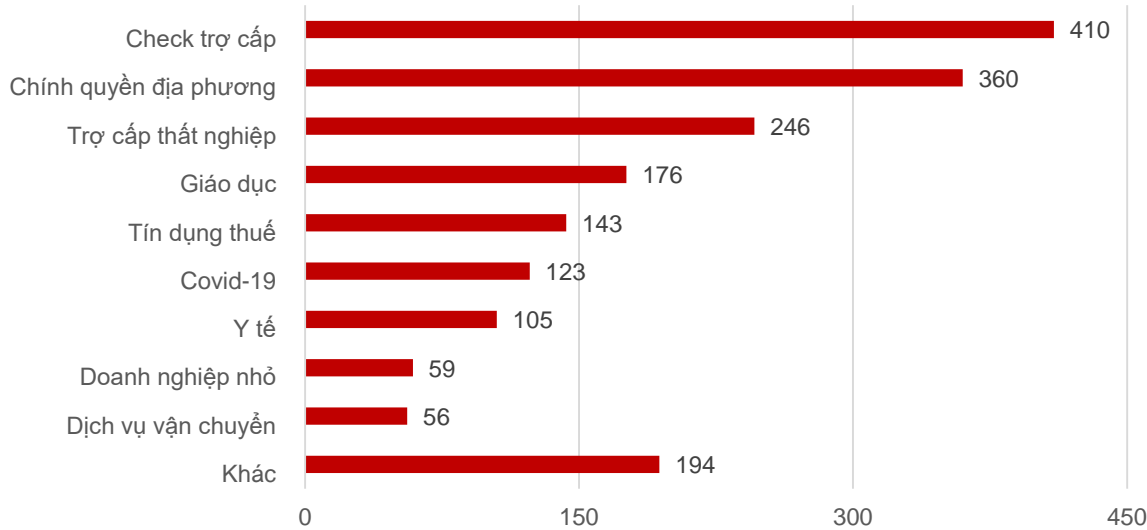
Biểu đồ 02: Chỉ số CPI các ngành (01/2020 – 02/2021)



Nguồn: Tổng cục Thống kê

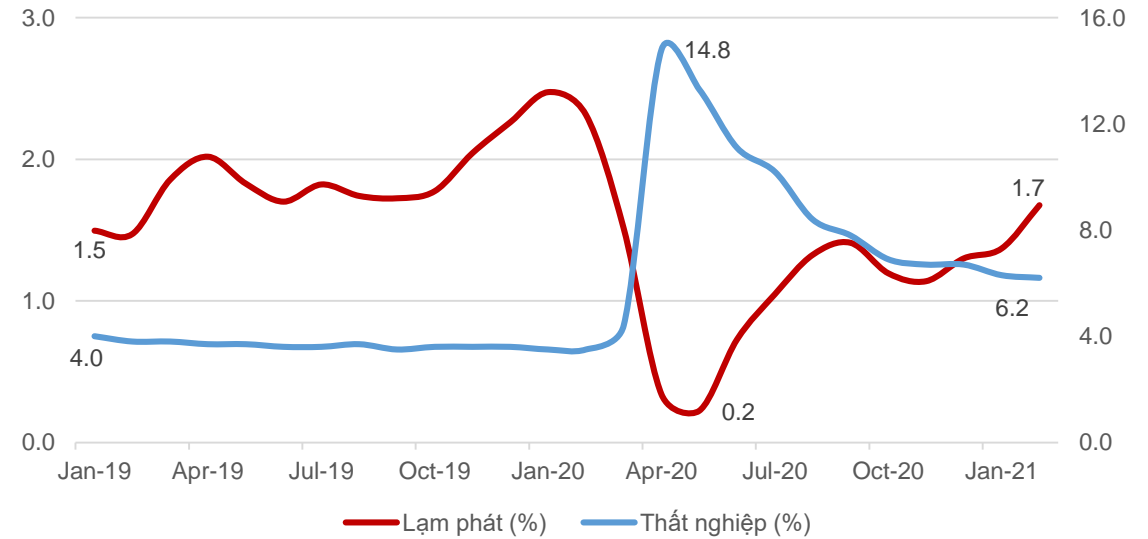
- ❖ CPI tháng 02/2021 tăng 1.52% MoM, cũng là mức tăng lớn nhất trong vòng 1 năm trở lại đây. Nguyên nhân một phần là do sự ảnh hưởng của giá thực phẩm, sinh hoạt và di chuyển trong dịp Tết Nguyên Đán vừa diễn ra, cùng với đó là việc chương trình giảm giá điện, tiền điện của EVN đã kết thúc. Do đó, mức lạm phát tăng đột biến trong tháng 02/2021 chỉ mang dấu hiệu tạm thời, điều này được kiểm chứng qua CPI cơ bản 02/2021 (0.48% MoM và 0.79% YoY).
- ❖ Trong tháng 02/2021, tất cả các ngành đều có mức CPI tăng trưởng MoM dương, trong đó, Nhà ở và VLXD cùng với Hàng ăn và DV ăn uống là 2 hạng mục có mức tăng MoM lớn nhất (4% và 1.61%). So với cùng kỳ, chỉ có 2/11 ngành có CPI YoY giảm đi. Trong đó, Giao thông (mặc dù tăng trưởng 1.55% MoM) lại có mức giảm YoY mạnh nhất (-6.55%), kế sau đó là Văn hóa, giải trí và du lịch (-2.07% YoY).
- ❖ Dẫn cho CPI tháng 02/2021 tăng đột biến, so với cùng kỳ năm trước, CPI tăng 0.7%, là mức tăng thấp nhất kể từ năm 2016 tới nay. Có thể thấy, lạm phát trung bình vẫn được duy trì ở mức ổn định. Sau khi đánh giá mọi yếu tố, HSBC dự đoán mức lạm phát của Việt Nam sẽ được duy trì ở mức trung bình là 3%, thấp hơn nhiều so với mức trần của NHNN là 4%. Như vậy, NHNN sẽ có thêm điều kiện để điều chỉnh sách tiền tệ nhằm kích thích kinh tế và sản xuất.

Biểu đồ 03: Các hạng mục trong gói cứu trợ 1,900 tỉ USD của Mỹ (tỉ USD)



Nguồn: CafeF, Wall Street Journal, CNBC

Biểu đồ 04: Tỷ lệ lạm phát và thất nghiệp của Mỹ (01/2019 – 02/2021)



Nguồn: FRED

- ❖ Gói cứu trợ mới được phê duyệt (trị giá 1,900 tỉ USD) là gói cứu trợ thứ 3 sau 2 gói cứu trợ trị giá lần lượt là 1,700 tỉ USD và 900 tỉ USD). Lần này, 410 tỉ USD sẽ được chính phủ phát trực tiếp cho người dân dưới hình thức là những tấm séc trị giá 1,400 USD. Cùng với đó, 130 tỉ USD sẽ được sử dụng để hỗ trợ các trường học có thể dần dần mở cửa lại an toàn. Một điểm nổi bật khác chính là khoản 246 tỉ USD được sử dụng để hỗ trợ người thất nghiệp, với hạn mức là 300 USD/tuần cho tới ngày 29/08.
- ❖ Nền kinh tế Mỹ đã chịu sự ảnh hưởng nặng nề bởi dịch COVID-19, có thể nhìn thấy rõ qua tỷ lệ thất nghiệp tăng cao (chạm đỉnh 14.8% vào 04/2020, hiện tại đang là 6.2%) và sự biến động của lạm phát (được ghi lại ở mức 1.7% vào 02/2021). Với việc chào đón gói cứu trợ kỷ lục, Mỹ đang đối diện với khả năng lạm phát tăng cao nhưng cũng đã trong tư thế sẵn sàng đánh đổi để khôi phục lại khả năng sản xuất trong nước khi phải chịu ảnh hưởng lớn từ dịch.



CHỨNG KHOÁN TÂN VIỆT

CẢM ƠN